

Highlife®-kollektionen

Tillägg till ägarmanualen



HotSpring®



Every day made better®



Gratulerar till ditt beslut att köpa ett Hot Spring® massagebad ur Highlife®-kollektionen. Detta tillägg är ett komplement till den bruksanvisning för HIGHLIFE-kollektionen som medföljer ditt massagebad. Det är mycket viktigt att du läser bruksanvisningen.







LOGOLAMPANS (på främre utsidan av massagebadet) LJUSSTRYRKA ÄR NU JUSTERBAR.

Om du har några frågor om den information som finns i tillägget ska du kontakta din lokala HOT SPRING-återförsäljare.

JUSTERING AV LJUSSTRYRKA PÅ HOT SPRING LOGOLAMPA

1. Tryck på  på Hemskrmen för att visa den första skärmen med inställningar.
2. Tryck  för att visa Ljusstyrka på den andra skärmen med inställningar.



3.  Tryck och håll in AUTO i **5 SEKUNDER**, skärmen för ljusstyrka med AUTO kommer att ändras till LOGOLAMPA.
4.  Tryck  eller  för att manuelltöka eller sänka Logolampans ljusstyrka.
Tryck bakåtpil  eller på Hemskrmen  för att lämna skärmen för Logolampan.

